

## DIRECCIÓN ESTATAL JURÍDICA

**C03 - PORCENTAJE DE RESOLUCIONES DE RECURSOS DE REVOCACIÓN FAVORABLES EMITIDOS**

PERIODO OCTUBRE-DICIEMBRE 2023


|  | OCTUBRE             |                               | NOVIEMBRE           |                               | DICIEMBRE           |                               | RECIBIDOS EN EL TRIMESTRE | FAVORABLES EMITIDOS EN EL TRIMESTRE |
|--|---------------------|-------------------------------|---------------------|-------------------------------|---------------------|-------------------------------|---------------------------|-------------------------------------|
|  | RECIBIDOS EN EL MES | FAVORABLES EMITIDOS EN EL MES | RECIBIDOS EN EL MES | FAVORABLES EMITIDOS EN EL MES | RECIBIDOS EN EL MES | FAVORABLES EMITIDOS EN EL MES |                           |                                     |
| R.R. ESTATAL   | 15                  | 4                             | 7                   | 9                             | 5                   | 6                             | 27                        | 19                                  |
| R.R. FEDERAL   | 2                   | 2                             | 2                   | 5                             | 4                   | 1                             | 8                         | 8                                   |
| <b>TOTAL</b>   | <b>17</b>           | <b>6</b>                      | <b>9</b>            | <b>14</b>                     | <b>9</b>            | <b>7</b>                      | <b>35</b>                 | <b>27</b>                           |
| <b>PORCENTAJE DE RECIBIDOS Y FAVORABLES EMITIDOS</b> | <b>100%</b>         | <b>35%</b>                    | <b>100%</b>         | <b>156%</b>                   | <b>100%</b>         | <b>78%</b>                    | <b>100%</b>               | <b>77%</b>                          |

**OBSERVACIONES:**

1. EXISTE UN DESFAZCE ENTRE ENTRE LOS RECURSOS RECIBIDOS Y RESUELTOS QUE SE PROGRAMARON Y LOS QUE SE REPORTAN EN EL TRIMESTRE EN VIRTUD QUE EL NÚMERO DE RECURSOS QUE SE RECIBEN Y QUE COMO CONSECUENCIA SE RESUELVEN EN LA DIRECCIÓN ESTATAL JURÍDICA, ESTÁ SUJETO A CIRCUNSTANCIAS EXTERNAS A LA UNIDAD ADMINISTRATIVA RESPONSABLE, PUES DEPENDE DE LOS RECURSOS QUE LOS CONTRIBUYENTES DECIDAN PRESENTAR; LO CUAL IMPACTA DE MANERA NEGATIVA PARA LA CAPTURA DE DATOS Y SEMAFORIZACIÓN EN EL SISTEMA DE INTEGRACIÓN PROGRAMÁTICA PRESUPUESTAL (SIPRES) CORRESPONDIENTE AL CUARTO TRIMESTRE DE 2023.


2. ADICIONAL A LAS 27 RESOLUCIONES EMITIDAS A FAVOR DE LA AUTORIDAD, SE EMITIÓ UN TOTAL DE 7 RESOLUCIONES DESFAVORABLES PARA LA AUTORIDAD EN LAS QUE SE DEJARON SIN EFECTOS LOS ACTOS RECURRIDOS, DE LOS CUALES, 2 RESOLUCIONES FUERON EMITIDAS EN EL MES DE OCTUBRE (FEDERALES); 4 EN EL MES DE NOVIEMBRE ( 2 FEDERALES Y 2 ESTATALES); Y 1 DURANTE EL MES DE DICIEMBRE (1 FEDERAL); RESOLVIÉNDOSE UN TOTAL DE 34 RECURSOS DE REVOCACIÓN.

ELABORÓ




 LIC. MARIA CORETTI TUN CHAN  
 JEFA DE DEPARTAMENTO DE LO  
 CONTENCIOSO FISCAL ESTATAL ZONA SUR

REVISÓ



 MTRA. RITA MARÍA NOVELO PINZÓN  
 DIRECTORA ESTATAL JURÍDICA

AUTORIZÓ



 MTRA. RITA MARÍA NOVELO PINZÓN  
 DIRECTORA ESTATAL JURÍDICA